

さくらバレーウェブサイト ～登録の手引き～

全国私立高等学校バレーボール連盟

■トップページの解説

【はじめに】

当サイトを閲覧する際のブラウザは
モダンブラウザを推奨いたします。



google chrome Win/Mac



Firefox Win/Mac



Safari Win/Mac



Internet Explorer 9 以上

① <https://sakura-volley.jp>にアクセスします。

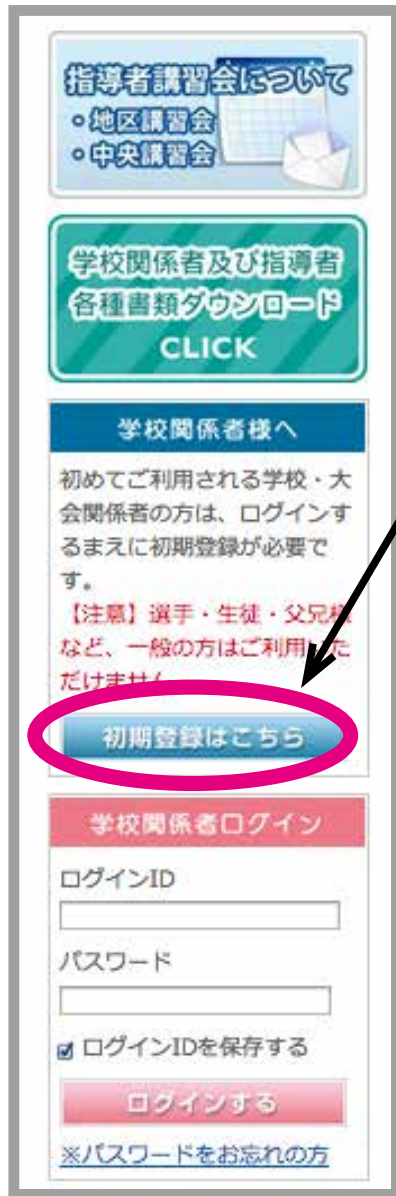
④ 指導者講習の申し込みができます。

⑤ 各種書類のダウンロードができます。

② 大会申し込みのための
初期登録(アカウント登録)を
します。

③ 基本情報・指導者情報の登録・
修正・確認と大会申し込み書
の印刷をします。

■初期登録（アカウントの登録）



【注意】
 登録は、各学校の担当者(監督など)が行ないます。
 ※アカウントは各チーム1アカウントのみ

① トップページ左の「初期登録はこちら」をクリックします。

② 必要項目を入力します。
 ※IDは、担当者(監督など)のメールアドレスです。
 ※携帯電話のメールアドレスは使用できません。
 ※パスワードは、8文字以上15文字以内の半角英数字です。

③ 「登録する」ボタンをクリックします。

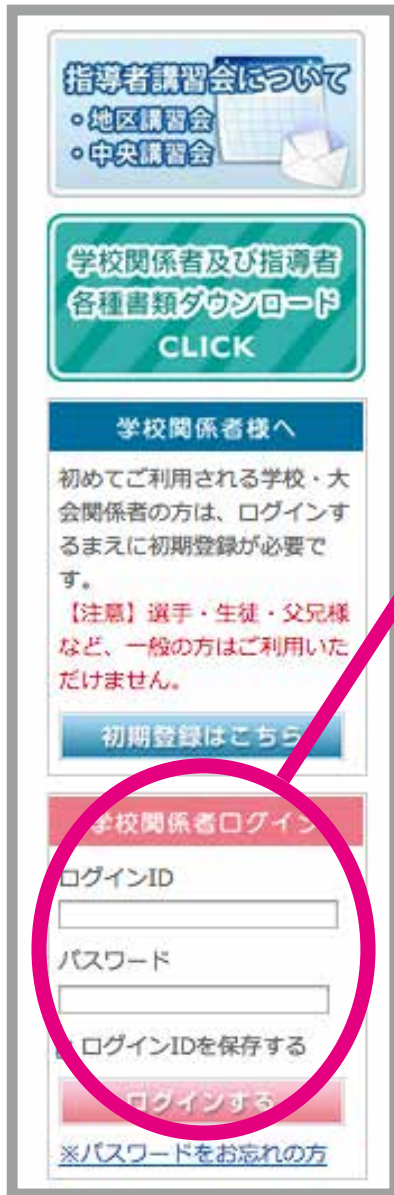
④ ダイアログが表示されたら「OK」ボタンをクリックします。

⑤ 登録内容の控えがメールで届きます。

※メールが届かない場合は、「迷惑(スパム)メールフォルダ」もご確認ください。



■ログイン



- ①「ログインID」欄に初期登録で登録した担当者のメールアドレスを入力します。
- ②「パスワード」欄に初期登録で登録したパスワードを入力します。
- ③ログインIDを保存する場合は、チェックします。
※パスワードは保存されません。
- ④「ログインする」をクリックします。

※パスワードを忘れた場合、「パスワードを忘れた方」をクリックします。(詳しくは、page 5参照)

※トップページへ戻る場合は、各ページの画面左上のロゴをクリックします。



■学校基本情報の登録・修正・確認と大会申込書の印刷

④必要事項を入力後、「申込書を印刷する」

ボタンを押して、印刷します。

用紙サイズ:A4

用紙の向き:縦長

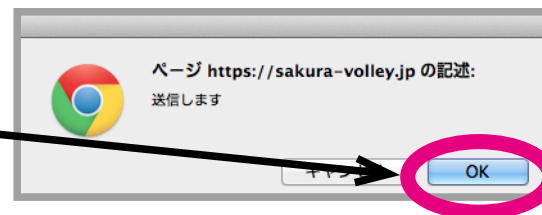
※印刷した申込書は、校長印を押印後、事務局へ郵送してください。

①必要項目を入力します。

②「登録する」ボタンをクリックします。

③ダイアログが表示されたら「OK」ボタンをクリックします。

※監督や担当者が変わり、メールアドレスが変更になる場合、「変更する」にチェックを入れると、メールアドレス(ログインID)が変更できるようになります。



■指導者情報の登録・修正・確認

①「指導者情報」をクリックします。

②必要項目を入力します。

③「登録する」ボタンをクリック
します。

④ダイアログが表示されたら
「OK」ボタンをクリックします。

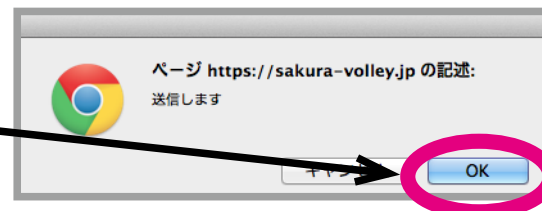
1人目

2人目

⋮

6人目

※監督・コーチは6人まで登録できます。
削除する場合は、項目の内容を消去して
ください。



■パスワードの変更

- ①新しいパスワードを入力します。
※パスワードは、8文字以上15文字以内の半角英数字です。
- ②「登録する」ボタンをクリックします。

- ③ダイアログが表示されたら「OK」ボタンをクリックします。
- ④控えのメールが届きます。

■パスワードを忘れた場合（再設定）

- ①トップページのログイン下の「パスワードを忘れた方」をクリックします。
- ②登録したID(メールアドレス)と学校の電話番号を入力して、「送信する」ボタンをクリックします。
- ③メールが届きますので、記載されたリンクアドレスをクリックします。
- ④パスワードを再設定してください。
※リンクアドレスが2行になっていた場合は、その2行をコピーしてブラウザのアドレス欄に貼付け(ペースト)してください。
※メールが届かない場合は、迷惑(スパム)メールフォルダをご確認ください。
※IDがわからなくなってしまった場合は、事務局までお問い合わせください。

■指導者講習会(地区講習会)の申し込み

指導者講習会について
・地区講習会
・中央講習会

学校関係者及び指導者
各種書類ダウンロード
CLICK

学校関係者様へ
初めてご利用される学校・大会関係者の方は、ログインするまえに初期登録が必要です。
【注意】選手・生徒・父兄様など、一般の方はご利用いただけません。
初期登録はこちら

学校関係者ログイン
ログインID
パスワード
 ログインIDを保存する
ログインする
※パスワードをお忘れの方

① トップページ左の「指導者講習会について」をクリックします。

さくらVOLLEY
大会記録 全国大会ノ日程・会場 歴代表彰チーム 指導者講習会について お問い合わせ

指導者講習会について
地区講習会申し込みフォーム 中央講習会申し込みフォーム

② 「地区講習会申し込みフォーム」ボタンをクリックします。

③ 必要項目を入力します。

④ 「送信する」ボタンをクリックします。

⑤ ダイアログが表示されたら「OK」ボタンをクリックします。

⑥ 登録内容の控えがメールで届きます。

※メールが届かない場合は、「迷惑(スパム)メールフォルダ」もご確認ください。

全国私学バレーボール指導者(第一次)講習会申し込み

〔注意・お願い〕 指導に当たられる講師方が、受講される方の実態を把握して指導されますので、誠に恐縮ですが、記入欄へ完全に記入していただきますようお願い致します。特に「資格研修」の方は、資格番号を忘れずにご記入ください。送付表は不要です。なお「申込受理」と「伝達事項」については、6月25日(月)までにFAXにてお知らせいたします。後程申込確認と伝達をFAXにてお送りいたしますので、FAX番号の記入をお忘れのないようにお願ひ致します。

東京遠征	4月1日(水) - 2日(木) 会場：文京学院大学女子高等学校	東海遠征	6月27日(土)・28日(日) 会場：桜華学園高等学校
関東遠征	7月4日(土)・5日(日) 会場：日本大学第一高等学校	北陸遠征	7月11日(土)・12日(日) 会場：熱刺高等学校体育館・研修室
中国・西国遠征	8月8日(土)・9日(日) 会場：広島工業大学高等学校	東北遠征	7月18日(土)・19日(日) 会場：岩手女子高校体育館・講義室
北海道遠征	6月22日(祝)・23日(祝) 会場：札幌第一高等学校体育館・講義室	近畿遠征	8月12日(土)・13日(日) 会場：大阪電気通信大学高等学校
九州遠征	9月12日(土)・13日(日) 会場：筑紫野高等学校体育館・講義室		

基本情報の登録

資格取得
 資格更新講習研修
日付加資格認定番号：123A1234567 / 私立資格認定番号：12-1234

受講日付

氏名
姓
名

ふりがな
せい
めい

備考

送信する

ページ https://sakura-volley.jp の記述:
送信します

キャンセル OK